

AUTRES FILIÈRES : NEIGE



Avec les Montagnes du Jura et le massif des Vosges, qui comptent deux stations de ski classées et 26 sites de ski alpin, la Bourgogne-Franche-Comté attire les visiteurs en quête d'or blanc. L'offre hivernale autour de la neige s'appuie sur une large palette d'activités, allant de la randonnée en raquettes au ski de fond en passant par les sorties avec chiens de traîneau et le ski alpin. Faune sauvage, arbres et flore d'altitude, étapes de charme servant une gastronomie réconfortante constituent des atouts différenciants pour notre filière neige. Face au changement climatique, les montagnes de Bourgogne-Franche-Comté misent plus que jamais sur le tourisme quatre saisons.

Source : BFC Tourisme

AVERTISSEMENTS :

- Dans ce chapitre ne sont traitées que les données du périmètre en BFC des massifs du Jura et des Vosges.

- A la date de réalisation de cette publication, les données de l'hiver 2023-2024 ne sont pas disponibles ; les données présentées ici sont celles de l'hiver 2022-2023.

Ski alpin



Investissement

1,9 M€ en moyenne annuelle
2017-2019

+19,9% par rapport à la moyenne
annuelle 2014-2016

124
remontées mécaniques

100
téléskis

2 stations de
ski classées :
Les Rousses,
Métabief



13
télésièges



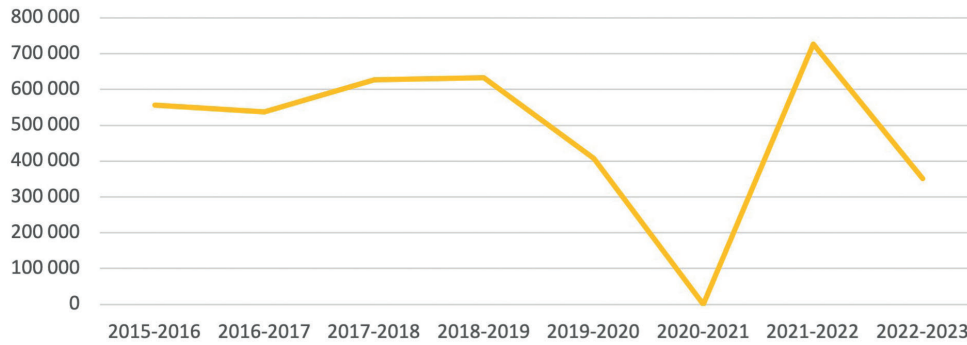
351 200
journées-skieurs

26 sites de
ski alpin

11
tapis roulants

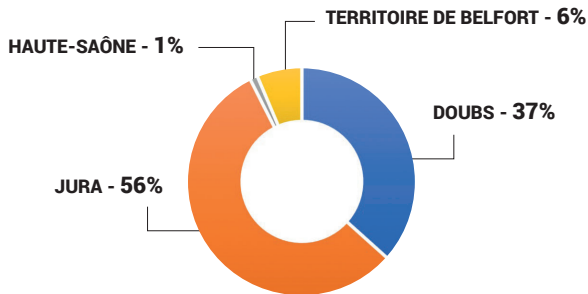
7,2 M€ de CA
des remontées mécaniques

Evolution des journées skieurs - Ski alpin

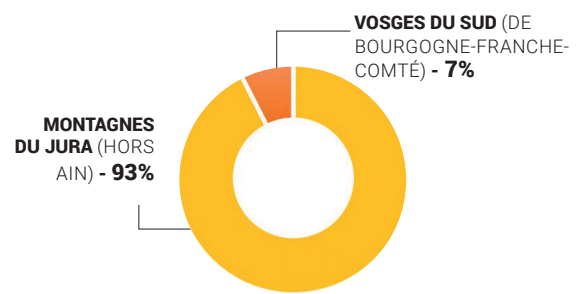


Après une bonne saison 2021/2022, le chiffre d'affaires des remontées mécaniques de la région est en recul de 65% pour la saison 2022/2023, ce qui s'explique notamment par une météo défavorable à la pratique de l'activité.

Répartition du nombre de journées-skieurs par département - ski alpin



Répartition du nombre de journées-skieurs par destination - ski alpin



Ski de fond

1 995
km de pistes



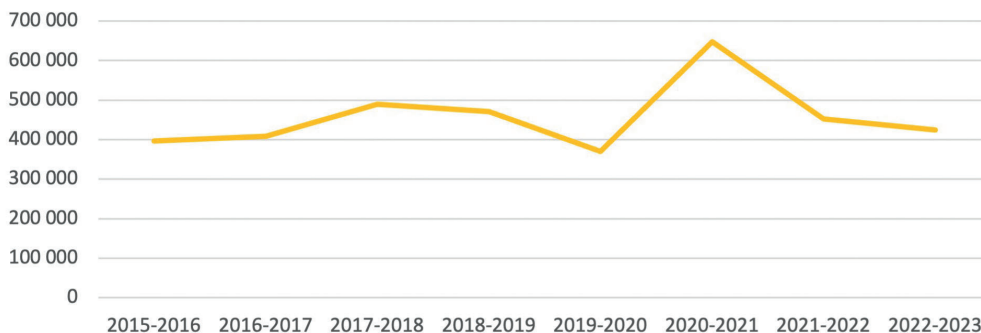
23

gestionnaires de sites nordiques

424 100
journées-skieurs

1,764 M€
de redevance

Evolution des journées-skieurs - Ski de fond



La fréquentation 2022-2023 est en recul de 6,3% par rapport à la saison 2021/2022 notamment du fait du faible cumul de neige. Les sites ont tout de même pu ouvrir 40 jours en moyenne grâce au maintien d'une couche de neige très réduite et d'une période froide du 15/01 au 15/02.